

Objetivo do Fundo

O objetivo do Fundo é buscar a valorização de suas cotas no longo prazo, por meio da realização de investimentos em ativos e valores mobiliários disponíveis nos mercados financeiro e de capitais.

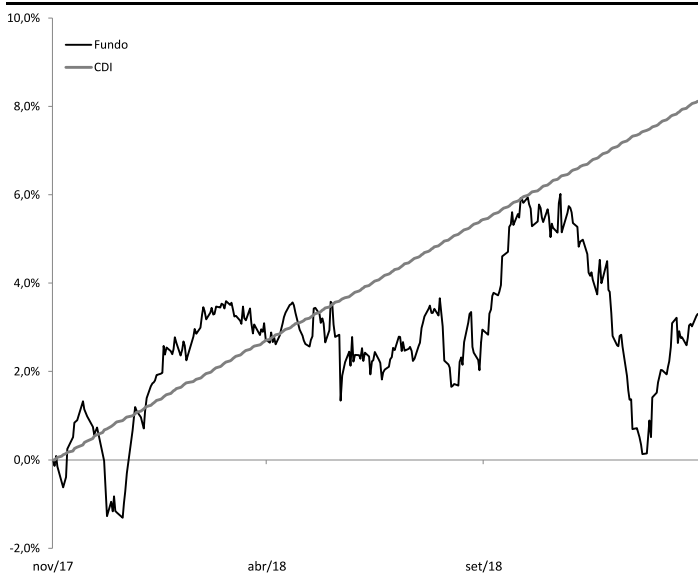
Política de Investimentos

Investir em ativos e derivativos financeiros nos mercados de valores mobiliários brasileiro e internacional, buscando oportunidades nos mercados de ações, juros, câmbio, títulos da dívida externa, índices de preços e derivativos referenciados em qualquer fator de risco. O Fundo poderá se utilizar, entre outros, de mecanismos de hedge, operações de arbitragem e estratégias ativas com derivativos para alcançar seu objetivo. Os investimentos do Fundo serão realizados com base numa criteriosa análise fundamentalista associada à rigorosa monitoração e gestão de risco. Este fundo aplica no mínimo 95% de seu patrimônio em cotas de fundos.

Retornos Líquidos - Livres de Taxa de Administração e Performance

	Jan	Fev	Mar	Abr	Mai	Jun	Jul	Ago	Set	Out	Nov	Dez	Ano	Início
2017											0,97%	-1,26%	-0,30%	-0,30%
CDI											0,45%	0,54%	1,00%	1,00%
% CDI											213,16%	-	-	-
2018	2,82%	0,76%	-0,21%	-0,12%	-1,01%	0,13%	1,42%	-1,03%	2,82%	0,67%	-1,81%	-3,80%	0,45%	0,45%
CDI	0,58%	0,47%	0,53%	0,52%	0,52%	0,52%	0,54%	0,57%	0,47%	0,54%	0,49%	0,49%	-97,07%	-97,07%
% CDI	482,86%	163,63%	-	-	-	25,89%	262,21%	-	602,37%	122,72%	-	-	-	-
2019	2,93%												2,93%	2,62%
CDI	0,54%												0,54%	1,54%
% CDI	539,90%												539,90%	169,69%

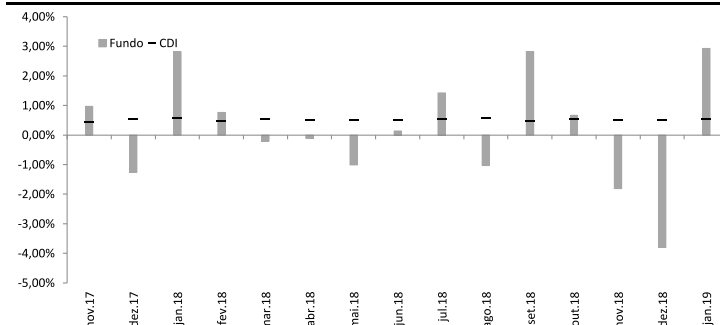
Retorno Acumulado



Estatísticas

	Últimos 12M	Início(15M)
Meses Positivos	6	8
Meses Negativos	6	7
Meses acima do CDI	5	7
Meses abaixo do CDI	7	8
Retorno Mensal Máximo	2,93%	2,93%
Retorno Mensal Médio	0,05%	0,20%
Retorno Mensal Mínimo	-3,80%	-3,80%
Volatilidade Anualizada	4,42%	4,10%
Retorno Acumulado	0,56%	3,08%
Patrimônio Líquido Médio	31.360.890,82	29.730.777,06
Patrimônio Líquido Médio da Estratégia	#DIV/0!	44.554.757,70

Retorno Mensal




Informações

Data de Início	07/11/2017
Patrimônio Líquido Atual	R\$ 15.883.266,84
Patrimônio Líquido Atual da Estratégia	R\$ 36.124.447,36
Investimento Inicial	R\$ 50.000,00 (Para Conta e Ordem - R\$ 25.000,00)
Movimentação Mínima	R\$ 10.000,00
Saldo Mínimo	R\$ 20.000,00 (Para Conta e Ordem - R\$ 10.000,00)
Conta Corrente para Aplicação	KAPITALO ALPHA GLOBAL FIO FM - CNPJ: 28.558.411/0001-16 - Banco Bradesco - Ag. 2856 - CC: 20092-1
Cota de Aplicação	Cota do dia da efetiva disponibilidade dos recursos - até as 14:00h
Carência de Resgate	Não Há
Cota de Resgate	Cota D+30 dias corridos (após o pedido de resgate)
Pagamento do Resgate	1º dia útil subsequente a data de conversão de cotas
Taxa de Antecipação de Resgate	5% sobre o valor total resgatado (Cotização em D+1 - dia seguinte ao pedido)
Taxa de Administração	2,0% a.a.
Taxa de Performance	20% do que exceder CDI
Público Alvo	Investidores Qualificados
Classificação ANBIMA	Multimercado Macro
Administrador	BEM DTVM.
Gestores	Kapitalo Investimentos Ltda. e Kapitalo Ciclo Gestora de Recursos Financeiros Ltda.

Kapitalo Investimentos Ltda
 Av. Brigadeiro Faria Lima, 3144 - Cj. 21 - 2º andar
 Itaim Bibi - 01451-000 - São Paulo - SP - Tel: (11) 3956-0600

Kapitalo Ciclo Gestora de Recursos Financeiros Ltda.
 Av. Ataulfo de Paiva, 482 - Sala 402
 Leblon - CEP: 22.440-033 - Rio de Janeiro - RJ - Tel: (21) 3577-7020
 www.kapitalo.com.br

BEM DTVM.
 Núcleo Cidade de Deus, s/nº, Prédio Prata, 4º andar
 Vila Yara - Osasco - SP - CEP: 22250-040
 Tel: (11) 3684-4522 / SAC: 0800 704 8383
 Ouvidoria: 0800 727 9933
 www.bradescobemdtvm.com.br



A Kapitalo Investimentos e a Kapitalo Ciclo não comercializam nem distribuem cotas de fundos de investimentos. O Patrimônio Líquido Atual da Estratégia corresponde à soma dos PLs referentes ao mês atual dos fundos geridos pelo mesmo tipo de estratégia. Para conhecer as estratégias e os fundos que as compõem, entre em contato com a Kapitalo. As informações contidas neste material são de caráter exclusivamente informativo. A RENTABILIDADE DIVULGADA NÃO É LÍQUIDA DE IMPOSTOS E DA TAXA DE SAÍDA. RENTABILIDADE PASSADA NÃO REPRESENTA GARANTIA DE RENTABILIDADE FUTURA. FUNDOS DE INVESTIMENTO NÃO CONTAM COM GARANTIA DO ADMINISTRADOR, DOS GESTORES, DE QUALQUER MECANISMO DE SEGURO OU FUNDO GARANTIDOR DE CRÉDITOS - FGC. LEIA O FORMULÁRIO DE INFORMAÇÕES COMPLEMENTARES, LÂMINA DE INFORMAÇÕES ESSENCIAIS E O REGULAMENTO ANTES DE INVESTIR. DESCRIÇÃO DO TIPO ANBIMA DISPONÍVEL NO FORMULÁRIO DE INFORMAÇÕES COMPLEMENTARES. Os investidores devem estar preparados para aceitar os riscos inerentes aos diversos mercados em que os fundos atuam e, conseqüentemente, possíveis variações no patrimônio investido. Este Fundo pode estar exposto a significativa concentração em ativos de poucos emissores, com os riscos daí decorrentes. Não há garantia de que este fundo terá o tratamento tributário para fundos de longo prazo. Este Fundo realizará investimentos em fundos que utilizam estratégias com derivativos como parte integrante de sua política de investimento. Tais estratégias, da forma como são adotadas nos fundos, podem resultar em significativas perdas patrimoniais para seus quotistas, podendo inclusive acarretar perdas superiores ao capital aplicado, implicando na ocorrência de patrimônio líquido negativo no Fundo e na conseqüente obrigação do quotista de aportar recursos adicionais para cobrir o prejuízo do Fundo. O fundo investido pode investir em ativos no exterior. O imposto de Renda é retido na fonte, semestralmente, no último dia útil dos meses de maio e novembro, aplicando-se a alíquota de 15%. No resgate é aplicada a alíquota complementar, em função do prazo da aplicação, conforme descrito abaixo:

- I - 22,5% em aplicações com prazo de até 180 dias;
- II - 20% em aplicações com prazo de 181 dias até 360 dias;
- III - 17,5% em aplicações com prazo de 361 dias até 720 dias;
- IV - 15% em aplicações com prazo acima de 720 dias.

ESTE FUNDO TEM MENOS DE 12 (DOZE) MESES. PARA AVALIAÇÃO DA PERFORMANCE DE UM FUNDO DE INVESTIMENTO, É RECOMENDÁVEL A ANÁLISE DE, NO MÍNIMO, 12 (DOZE) MESES.